


















































Краткий справочник для телефона с одной линией























Модель № KX-TD500

Список функций


























| Желаемая функция | Процедура | | |
|---|---|---|---|
| Выполняемые действия | | | |
| Вызов | <p>На внутренний номер  ► внутренний № ► </p> <p>Внешнего абонента  ► 9 / № транковой группы (801-848) ► № телефона ► </p> | | |
| Ответ на вызов |  ►  | | |
| Повторный набор |  ► # ►  | | |
| Быстрый набор |  ► № быстрого набора ►  | | |
| Вызов оператора |  ► 0 ►  | | |
| Скоростной набор (станция) | <p>Для установки  ► 3 0 ► № скоростного набора станции (0-9) ► нужный № ► # ► </p> <p>Для набора  ► 3 * ► № скоростного набора станции (0-9) ► </p> | | |
| Скоростной набор (система) | <p>Для набора  ► * ► № скоростного набора системы (000-999) ► </p> | | |
| Вызов домофона |  ► 3 1 ► № домофона (1-8) ►  | | |
| Автоматический обратный вызов при занятой линии | <table border="0" style="width: 100%;"> <tr> <td style="width: 50%; vertical-align: top;"> <p>Для установки Когда вы услышали сигнал «занято»  ► 6 ► </p> <p>Для ответа внутреннему номеру  ► </p> </td> <td style="width: 50%; vertical-align: top;"> <p>Для отказа  ► 4 6 ► </p> <p>Для ответа по внешней линии СО  ► № телефона ► </p> </td> </tr> </table> | <p>Для установки Когда вы услышали сигнал «занято»  ► 6 ► </p> <p>Для ответа внутреннему номеру  ► </p> | <p>Для отказа  ► 4 6 ► </p> <p>Для ответа по внешней линии СО  ► № телефона ► </p> |
| <p>Для установки Когда вы услышали сигнал «занято»  ► 6 ► </p> <p>Для ответа внутреннему номеру  ► </p> | <p>Для отказа  ► 4 6 ► </p> <p>Для ответа по внешней линии СО  ► № телефона ► </p> | | |

 Снимая трубку
  Не снимая трубки
  № функции
  Говорите
  Слегка нажмите на рычаг







Список функций

| Желаемая функция | Процедура |
|---------------------------|---|
| Во время разговора | |
| Удержание вызова | <p>Удержание  ► 5 0 ► </p> <p>Для обнаружения внешнего вызова с другого внутреннего номера  ► 5 0 ► </p> <p>Для обнаружения вызова на удерживаемом внутреннем номере  ► 5 3 ► Фактический № транкового порта ► </p> |
| Перевод вызова |  ► внутренний № на внутренний № ► № доступа к линии ► № телефона на внешнему абоненту ► Объявление ►  |
| Трехсторонний разговор | <p>Подключение третьего абонента  ► № третьего абонента ►  ►  ► 3</p> <p>Для выхода из конференции </p> |
| Полезные функции | |
| Переадресация вызова |  ► 7 1 0 ► <div style="border: 1px dashed black; padding: 5px; display: inline-block;"> <p>Все вызовы 2 ► внутренний №</p> <p>Занято 3 ► внутренний №</p> <p>Не отвечает 4 ► внутренний №</p> <p>Занято / Не отвечает 5 ► внутренний №</p> <p>На внешнюю линию 6 ► № доступа к линии ► № телефона ► #</p> <p>“Следуй за мной” 7 ► ваш внутренний №</p> <p>Переадресация на внешнюю линию по “Нет Ответа” * ► № доступа к линии ► № телефона ► #</p> <p>Отказ 0</p> <p>Отказ “Следуй за мной” 8 ► ваш внутренний №</p> </div>  |
| Подбор вызова |  ► <div style="border: 1px dashed black; padding: 5px; display: inline-block;"> <p>Линия СО 4 *</p> <p>Направленный 4 1 ► внутренний №</p> <p>Группа 4 0</p> </div>  |
| Вызов на ожидании |  ► 7 3 1 1 Установка ►  7 3 1 0 Отказ <p>Для разговора с новым абонентом <i>Когда вы услышите сигнал</i>  ► 5 0 ►  ►  ► </p> |

Список функций

| Желаемая функция | Процедура |
|------------------------------------|---|
| Полезные функции | |
| Пейджинг | <p>Выполнение</p> <p> ► Все группы и внешние динамики 3 2 * / 3 3 * ►  ► </p> <p>Все внешние динамики 3 2 0</p> <p>Определенные внешние динамики 3 2 № внешнего динамика (1 или 2)</p> <p>Все группы 3 3 #</p> <p>Определенные группы 3 3 № группы пейджинга (01-16)</p> <p>Для ответа</p> <p> ► Через внешний динамик 4 2 № внешнего динамика ► </p> <p>Через динамик телефона 4 3</p> |
| Не беспокоить (DND) | <p>Для установки  ► 7 1 0 ► 1 ► </p> <p>Для отказа  ► 7 1 0 ► 0 ► </p> |
| Подача сигнала об ожидающем вызове | <p>Когда вы слышите сигнал «занято» 1 ► Ждите ответа ► </p> |
| Ожидающее сообщение | <p>Отправитель</p> <p>Чтобы оставить сообщение 7 0 1 ► внутренний № ► </p> <p>Для отказа от сообщения  ► 7 0 0 ► внутренний № ► </p> |
| | <p>Получатель</p> <p>Для обратного вызова  ► 7 0 2 ► </p> <p>Для стирания всех сообщений  ► 7 0 0 ► внутренний № принимающего абонента ► </p> |
| Установка сообщения об отсутствии | <p>Для установки  ► 7 5 0 ► № сообщения ► параметр (если необходим) ► </p> <p>Для отказа  ► 7 5 0 0 ► </p> |
| Вход / Выход | <p> ► 4 5 1 Для входа 4 5 0 Для выхода ► </p> |
| Запирание вашего удлинения | <p> ► 7 6 2 код запирания (000-999) код запирания (тот же код) Запирание 7 6 2 код запирания (000-999) Разблокирование ► </p> |

Список функций

| Желаемая функция | Процедура | | | | | | | | |
|----------------------------|---|----------|------------|----------|---------------|----------|----------|----------|-----------|
| Полезные функции | | | | | | | | | |
| Стирание программы станции |  ► 7 9 0 ►  | | | | | | | | |
| Напоминание о времени | <p>Для установки</p>  ► 7 6 1 1 ► часы (01-12) ► минуты (00-59) ► <table border="1" data-bbox="1037 425 1165 515"> <tr><td>0</td><td>до полудня</td></tr> <tr><td>1</td><td>после полудня</td></tr> </table> ► <table border="1" data-bbox="1197 425 1324 515"> <tr><td>0</td><td>один раз</td></tr> <tr><td>1</td><td>ежедневно</td></tr> </table> ►  | 0 | до полудня | 1 | после полудня | 0 | один раз | 1 | ежедневно |
| 0 | до полудня | | | | | | | | |
| 1 | после полудня | | | | | | | | |
| 0 | один раз | | | | | | | | |
| 1 | ежедневно | | | | | | | | |
| | <p>Для отказа</p>  ► 7 6 1 0 ►  | | | | | | | | |
| | <p>Для отключения сигнала</p>  | | | | | | | | |